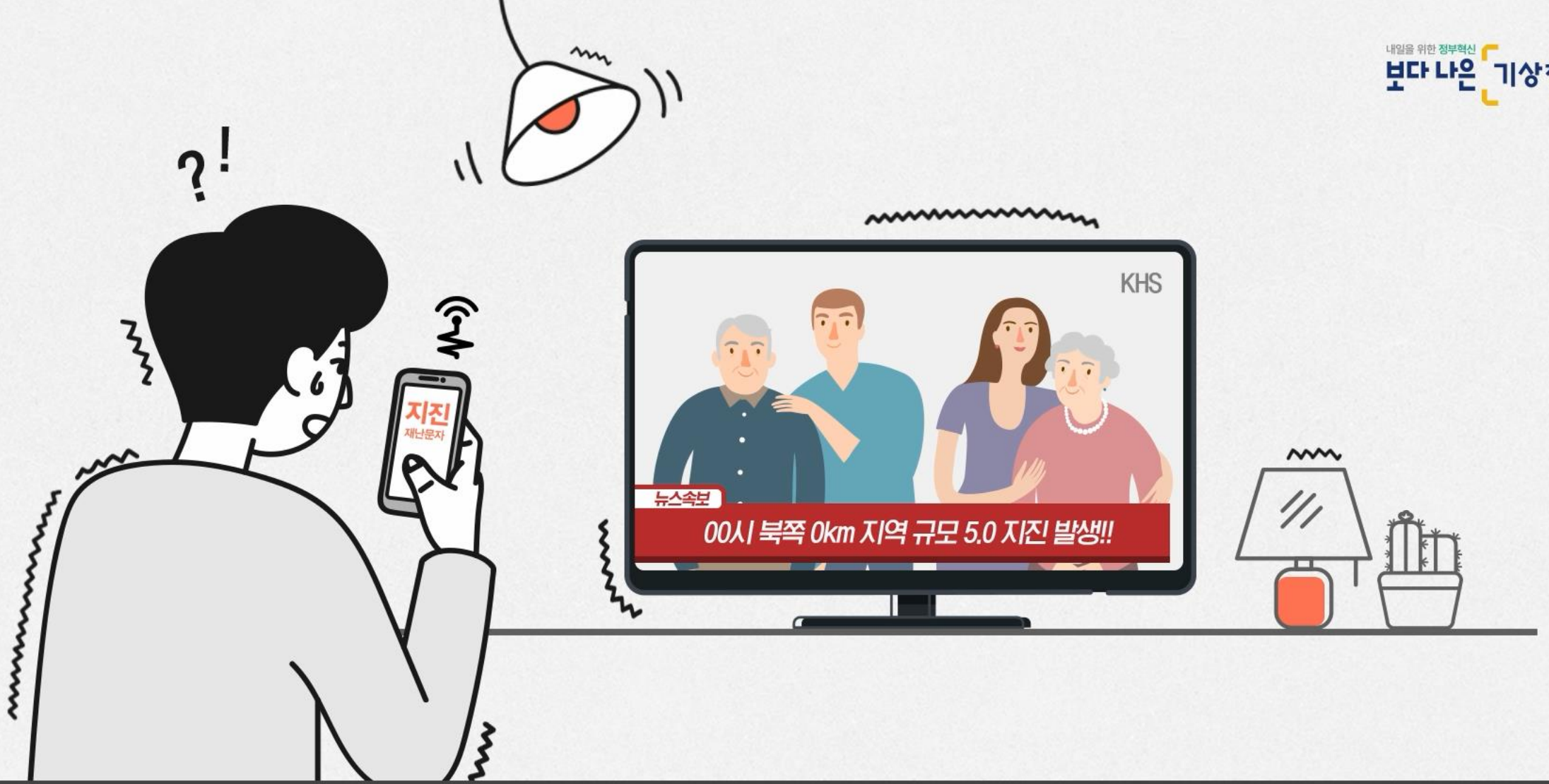




1 쉽고 재미있게 배우는
1분 지진과학교실

- 지진 국민행동요령 -



지진이 발생한다면 우리는 어떻게 해야할까?

지진발생

장소별



지진발생시 대피요령

|| 참고 : 행정안전부 지진 국민행동요령 국민재난안전포털(www.safekorea.go.kr)

예기치 못한 지진이 발생했을 때 당황하지 않도록 평소에 지진 대피요령을 숙지하여 안전하게 대처해야 한다.



지진발생

장소별



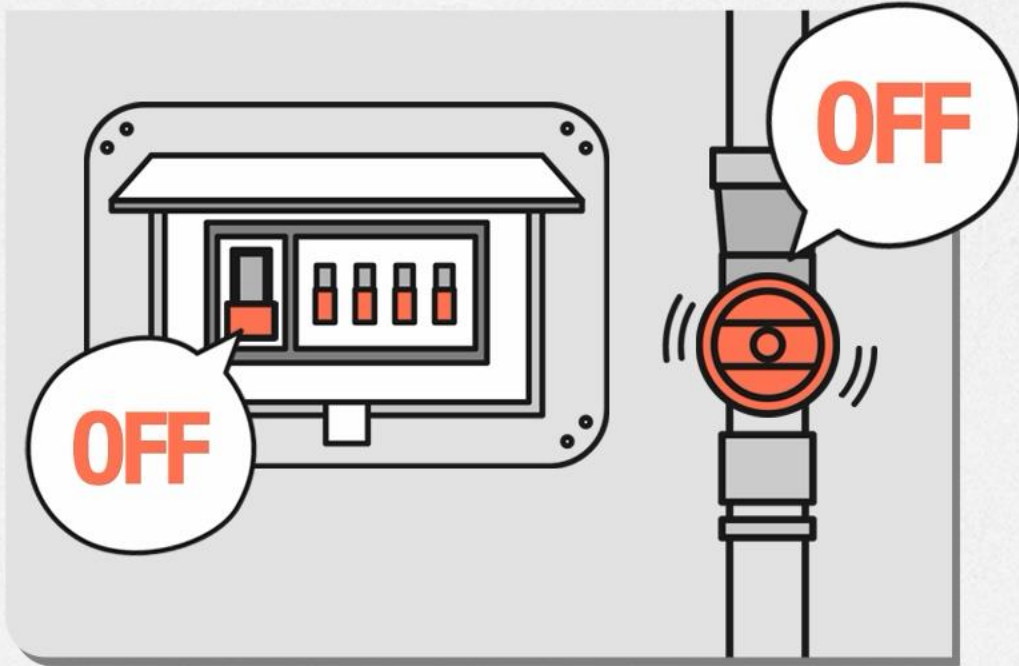
지진발생시 대피요령



갑자기 지진으로 인한 진동을 느꼈다면 책이나 방석으로 머리를 감싸거나 튼튼한 탁자 아래로 들어가 몸을 보호한다.

지진발생

장소별



지진발생시 대피요령



흔들림이 멈춘 후 화재에 대비하여 가스와 전깃불을 끄고, 언제든지 대피할 수 있도록 문을 열어 출구를 확보한다.

지진발생

장소별



올바른 소화기 사용법

1. 안전 핀 제거



2. 노즐을 불쪽으로



3. 손잡이를 꼭 쥐다



4. 분말을 불쪽으로 분사




지진발생시 대피요령



도로가 파괴되어 소방차가 이동하지 못하는 경우도 있기 때문에, 화재에 대응하기 위해 평소에 소화기 사용방법을 숙지한다.

지진발생

장소별



지진발생시 대피요령



화장실, 욕실에 있을 경우 거울이나 전구 등의 파손으로 다칠 수 있으니 빠르게 나와 안전한 장소로 대피하고

지진발생

장소별



화장실



여기요!!

여기에요!

지진발생시 대피요령



만약, 갑작스레 지진이 발생했을 때에는 주변의 딱딱한 물건으로 두드려 자신의 위치를 알린다.

지진발생

장소별



지진발생시 대피요령



밖으로 이동할 때는 엘리베이터 대신 비상계단을 이용하고

지진발생

장소별



지진발생시 대피요령



건물 밖으로 나오면 떨어지는 유리, 간판 등에 주의하며, 건물과 담장에서 최대한 멀리 떨어져 머리를 보호하면서 대피한다.

지진발생

장소별



지진발생시 대피요령



운동장, 공원 등 넓은 공간으로 신속하게 대피하고, 지진 발생 직후 라디오나 공공 기관의 안내방송에 따라 행동한다.

지진발생

장소별



장소별 대피요령



사무실 또는 학교에 있을 때에는 책상 아래로 들어가 책상다리를 꼭 잡고 몸을 보호한다.

지진발생

장소별

[백화점 / 마트]



[극장 / 경기장]



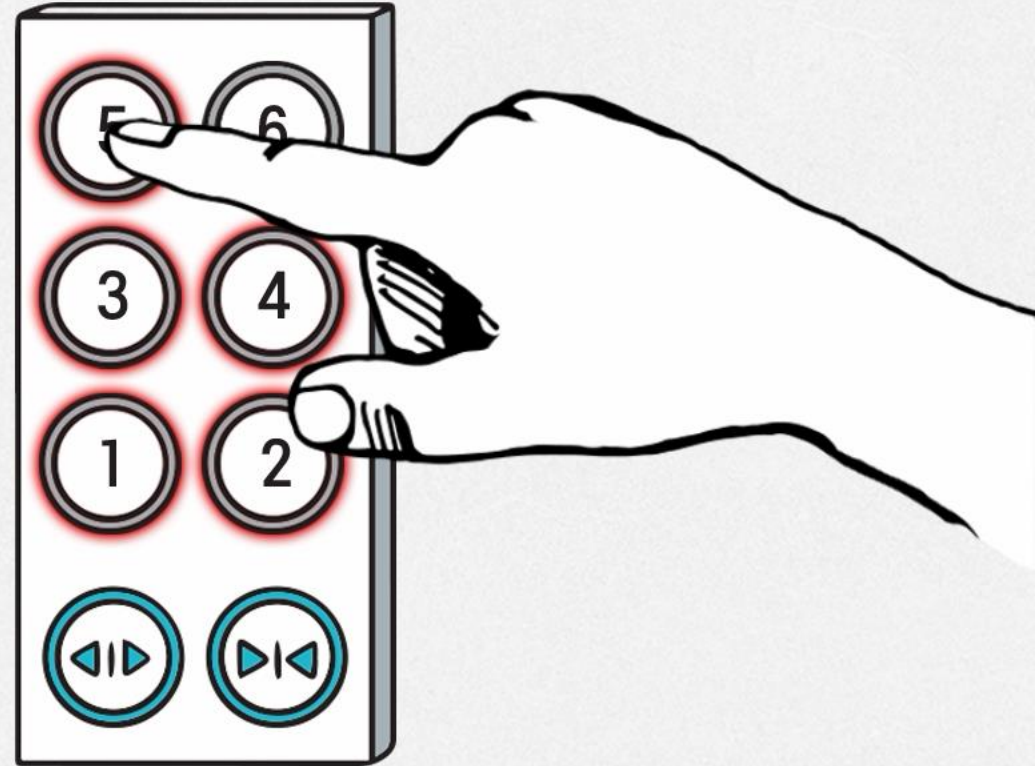
장소별 대피요령



백화점이나 사람들이 많은 곳에서는 소지품을 이용하여 떨어지는 물건으로부터 머리와 몸을 보호하고 안내에 따라 침착하게 대피한다.

지진발생

장소별




장소별 대피요령



엘리베이터에 탑승해 있을 경우 모든 층의 버튼을 누른 후, 가장 먼저 열리는 층에 내려 계단을 이용해 신속하게 대피한다.

지진발생

장소별



장소별 대피요령



운전 중일 때에는 비상등을 켜고 서서히 속도를 줄여 도로 오른쪽에 차를 세우고, 대피해야 할 때에는 열쇠를 꽂은 채 문을 잠그지 않고 이동한다.

1분 쉽고 재미있게 배우는 지진과학교실

Summary

I 지진발생 시 대피요령

- ▶ - 튼튼한 탁자 아래에 들어가 몸을 보호
- 가스과 전깃불을 차단하고 문을 열어 출구 확보
- 화장실, 욕실에 있을 경우 빠르게 나와 안전한 장소로 이동
- 엘리베이터 대신 계단을 이용하여 밖으로 대피

II 장소별 대피요령

- ▶ [사무실/학교] 책상 아래로 들어가 책상다리를 꼭 잡고 몸을 보호
- [백화점/극장] 흔들림이 멈출 때까지 소지품으로 몸을 보호하고, 안내에 따라 대피
- [자동차 안] 비상등을 켜고 도로 오른쪽에 차를 세우고, 열쇠를 꽂은 채 문을 잠그지 않고 대피